

# 園庭・屋外環境に関する調査結果報告書<速報>

## 板橋区

2017年3月

### 目次

調査概要	1
回答施設について	1
パート1. 園庭の状況について	3
パート2. 子どもの活動について	16

### 調査概要

#### 1. 調査の目的

園庭環境・屋外環境の実態および各施設の取り組みを明らかにする。

保育における屋外活動に関する価値観や環境構成の仕方について分析検討し、人的環境も含めた多様な環境の実態を解明する。園庭環境・屋外環境の質の向上のため、実状に応じた施策への示唆を得る。

#### 2. 調査の方法・対象

(ア) 調査の方法：郵送法。回答は任意で、返送をもって同意とする。

(イ) 調査の対象

- ・板橋区内の幼稚園、保育所、その他施設
- ・全国の認定子ども園および文京区・大田区・豊島区・千代田区の各種施設

#### 3. 調査の実施時期

平成28年11月25日～平成28年12月16日

#### 4. 回収状況

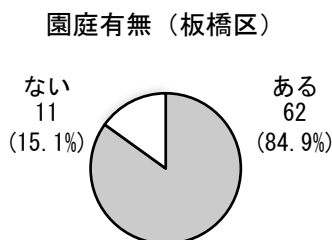
板橋区：144施設配布・73施設からの回答（回収率50.7%）

全体：3494施設配布・1740施設からの回答（回収率49.8%）

#### 5. 報告書について：本書は速報として、集計結果のうち一部を抜粋したものである。

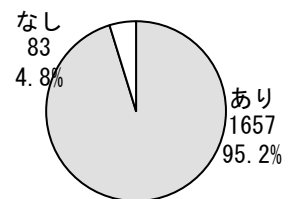
### 回答施設について

内訳は以下の通りであった。（カッコ内は%）



<公私の別>		<種別>	
区立	24 (32.9)	幼稚園	16 (21.9)
私立	48 (65.8)	保育所	57 (78.1)
区設民営	1 (1.4)		
計	73	計	73

園庭の有無（全体）



種別・公私別の内訳							
種別	あり	なし	計	公私別	あり	なし	計
幼稚園	16 (25.8)	0	16 (21.9)	区立	24 (38.7)	0	24 (32.9)
保育所	46 (74.2)	11 (100)	57 (78.1)	私立	38 (61.3)	10 (90.9)	48 (65.8)
				区設民営	0	1 (9.1)	1 (1.4)
計	62	11	73	計	47	15	73

記入者（該当施設数）

	園長	理事長	副園長	主任	クラス担任	事務員	その他
板橋区	53(72.6)	5(6.8)	7(9.6)	7(9.6)	2(2.7)	6(8.2)	1(1.4)
全体	1080(62.1)	109(6.3)	298(17.1)	277(15.9)	50(2.9)	131(7.5)	61(3.5)

在園児の年齢（該当施設数）

	0歳児	1歳児	2歳児	3歳児	4歳児	5歳児	6歳児
板橋区	46(63.0)	55(75.3)	56(76.7)	67(91.8)	69(94.5)	70(95.9)	56(76.7)
全体	1311(75.3)	1448(85.5)	1557(89.5)	1667(95.8)	1673(96.1)	1664(95.6)	1335(76.7)

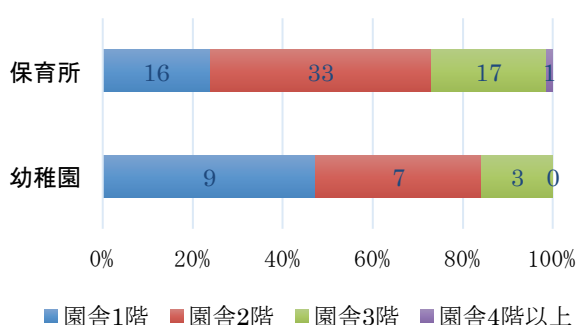
1. 構造（該当施設数）

	鉄筋コンクリート	木造	鉄骨	その他
板橋区	64(87.7)	4(5.5)	7(9.6)	0
全体	1019(58.6)	386(22.2)	478(27.5)	15(0.9)

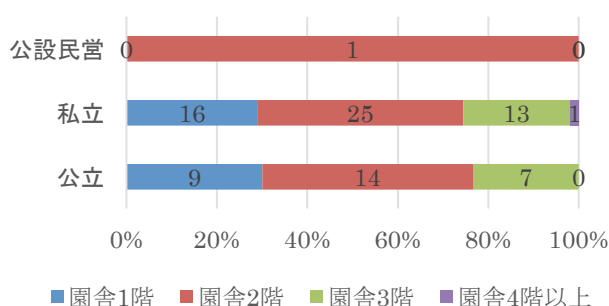
2. 園舎の階

	1階	2階	3階	4階以上
板橋区	25(34.2)	40(54.8)	20(27.4)	1(1.4)
全体	747(42.9)	973(55.9)	169(9.7)	24(1.4)

施設別建物階数（板橋区）



設置者別建物階数（板橋区）



5. 園庭全体に対するオープンスペース面積の割合

	2割未満	2～4割	5～7割	8割以上
板橋区	9(12.3)	8(11.0)	21(28.8)	16(21.9)
全体	118(7.1)	206(12.4)	639(38.6)	482(29.1)

6. 園庭の主たる部分

	土	天然芝	人工芝	コンクリート	タイル	その他
板橋区	48(65.8)	0	2(2.7)	2(2.7)	0	8(11.0)
全体	1388(83.8)	200(12.1)	53(3.2)	18(1.1)	7(0.4)	82(4.9)

7.8. 園庭/ 屋外環境で過ごす時間（板橋区）

		2時間未満	2～4時間	4～6時間	6時間以上
7. 園庭 で過ごす 時間	1号認定	11	11	0	1
	2号認定	16	24	2	3
	3号認定	20	22	0	4
8. 近隣の 屋外環境 で過ごす 時間	1号認定	19	6	0	0
	2号認定	35	13	2	1
	3号認定	34	15	1	1

7.8. 園庭/ 屋外環境で過ごす時間（全体）

		2時間未満	2～4時間	4～6時間	6時間以上
7. 園庭 で過ごす 時間	1号認定	772	554	76	15
	2号認定	469	776	170	60
	3号認定	899	375	58	47
8. 近隣の 屋外環境 で過ごす 時間	1号認定	1165	133	9	1
	2号認定	1168	182	22	5
	3号認定	1188	99	15	4

## Part 1 園庭の状況について

### 1. 砂・土遊び場について

- ・園庭がある施設では、砂遊び場はほとんどの施設で、土遊び場は半数強の施設で設けられている。砂遊び場については、ほとんどの施設が砂場として特定の場所を設けている。土遊び場については、特定の場所はないが園庭の土を自由に取ったり掘ることができる場合が最も多く、次いで土遊び場として特定の場所を設けている場合が多い。
- ・園庭がない施設では、2割が砂遊び場を持たず、8割が土遊び場を持たない。
- ・砂、土遊び場のそばの草花は、園庭がある施設では4割強で、園庭がない施設では5割で設けられている。

#### 1-1. 砂遊び場はありますか？

		ない	ある			計
			特定の場所はないが、園庭の砂を自由に取ることができる	砂場として特定の場所が設けてある	その他	
板橋区	園庭がある (N=62)	1(1.6)	1(1.6)	60(96.8)	0	62
	園庭がない (N=10)	2(20.0)	8(80.0)			10
	計	3(4.2)	69(95.8)			72
全体	園庭がある (N=1657)	28(1.7)	40(2.4)	1576(95.1)	4(0.2)	1620
	園庭がない (N=83)	11(13.3)	69(83.1)			80
	計	39(2.2)	1689(97.1)			1728

1-2. 掘ったり泥遊びしたりできる土遊び場はありますか？

		ない	ある			計
			特定の場所はないが、園庭の土を自由に取ったり掘ったりできる	土遊び場として特定の場所が設けてある	その他	
板橋区	園庭がある (N=62)	25 (40.3)	21 (33.9)	16 (25.8)	0	62
	園庭がない (N=10)	8 (80.0)	2 (20.0)			10
	計	33 (45.8)	39 (54.2)			72
全体	園庭がある (N=1657)	321 (19.4)	685 (41.3)	590 (35.6)	50 (3.0)	1646
	園庭がない (N=83)	52 (62.7)	28 (33.7)			80
	計	373 (21.4)	1353 (77.8)			1726

1-3 砂・土遊び場のそばに、摘んでもよい草花はありますか？

		ない	ある	計
板橋区	園庭がある (N=62)	38 (61.3)	24 (38.7)	62
	園庭がない (N=10)	5 (50.0)	5 (50.0)	10
	計	43 (59.7)	29 (40.3)	72
全体	園庭がある (N=1657)	551 (33.3)	1081 (65.2)	1632
	園庭がない (N=83)	44 (53.0)	33 (39.8)	77
	計	595 (34.2)	1114 (64.0)	1709

2. 水場について

- ・園庭がある施設では9割が、水道や井戸など子どもが水を出せる水場を設けており、うち半数近くの施設は2-3箇所の水場を有している。一方で、園庭がない施設では4割の施設において、子どもが水を出せる水場がない。
- ・水路や池については、園庭がある施設では9割以上で「ない」が、園庭がない施設では3割が地域に「ある」と答えている。水路や池に関して、園庭の有無に関わらずほとんどの施設では、子どもが水に入って遊ぶこと、生き物が生息しやすい環境にするなどの活用率が低い。
- ・たらいやバケツなど可動式の水遊び場は、園庭がある施設では8割強が設定の配慮をしている。園庭がない施設では、3割強が散歩に時々もしくは常に持っていく、2割弱が玄関先など敷地内に出すなどの配慮をしている。

2-1. 水道や井戸など、子どもが水を出せる水場はありますか？

		ない	ある			計
			1箇所	2-3箇所	4箇所以上	
板橋区	園庭がある (N=62)	5 (8.1)	24 (38.7)	28 (45.2)	5 (8.1)	62
	園庭がない (N=10)	4 (40.0)	6 (60.0)			10
	計	9 (12.5)	63 (87.5)			72
全体	園庭がある (N=1657)	78 (4.7)	499 (30.1)	751 (45.3)	305 (18.4)	1633
	園庭がない (N=83)	30 (36.1)	48 (57.8)			78
	計	108 (6.2)	1603 (92.1)			1711

うち、園庭がある施設の種別内訳（板橋区）

	ない	ある			計
		1箇所	2-3箇所	4箇所以上	
幼稚園(N=16)	0	3	11	2	16
保育所(N=46)	5	21	17	3	46
計	5	57			62

2-2. 水路や池はありますか？

		ない	ある	計	うち、園庭がある施設の種別内訳（板橋区）			
						ない	ある	計
板橋区	園庭がある(N=62)	58(93.5)	4(6.5)	62	幼稚園	12	4	16
	園庭がない(N=10)	7(70.0)	3(30.0)	10				
	計	65(90.3)	7(9.7)	72				
全体	園庭がある(N=1657)	1364(82.3)	271(16.4)	1635	保育所	46	0	46
	園庭がない(N=83)	53(63.9)	27(32.5)	80				
	計	1417(81.4)	298(17.1)	1715				

2-2-1. 水路や池がある場合：子どもが水に入って遊ぶことができますか？

		できない	できる	計
板橋区	園庭がある(N=62)	3(4.8)	1(1.6)	4
	園庭がない(N=10)	3(30.0)	0	3
	計	6(8.3)	1(1.4)	7
全体	園庭がある(N=1657)	168(10.1)	99(6.0)	267
	園庭がない(N=83)	18(21.7)	9(10.8)	27
	計	186(10.7)	108(6.1)	294

2-2-2. 水路や池がある場合：生き物が生息しやすい環境になっていますか？

2-2-3. 園庭がない場合：生き物が生息しやすい水場がありますか？

		なっていない	なっている	計
板橋区	園庭がある(N=62)	4(6.5)	0	4
	園庭がない(N=10)	6(60.0)	1(10.0)	7
全体	園庭がある(N=1657)	85(5.1)	182(11.0)	267
	園庭がない(N=83)	45(54.2)	21(25.3)	66

2-3. たらいやバケツなどを用いての、可動式の水遊び場はありますか？

(板橋区)

園庭がある (N=62)	
ない	9 (14. 5)
時々もしくは時期に応じて設定している	37 (59. 7)
常時設定している	16 (25. 8)
その他	0
計	62

園庭がない (N=10)	
散歩時に持っていかないし、敷地内に出すこともない	2 (16. 7)
玄関先など敷地内に出して遊ぶことがある	2 (16. 7)
散歩時に、時々持って行くなどして設定する	3 (25. 0)
散歩時に、常に持って行くなどして設定する	1 (8. 3)
その他	4 (33. 3)
計	12

(全体)

園庭がある (N=1612)	
ない	206 (12. 4)
時々もしくは時期に応じて設定している	1073 (64. 8)
常時設定している	346 (20. 9)
その他	13 (0. 8)
計	1638

園庭がない (N=83)	
散歩時に持っていかないし、敷地内に出すこともない	13 (15. 7)
玄関先など敷地内に出して遊ぶことがある	37 (44. 6)
散歩時に、時々持って行くなどして設定する	29 (34. 9)
散歩時に、常に持って行くなどして設定する	1 (1. 2)
その他	12 (14. 5)
計	92

2-4-1. 水たまりができた際/ 2-4-2. 近隣地域に水たまりがある時にはどうしますか？

(板橋区)

園庭がある (N=62)		園庭がない (N=10)	
遊びに活用する	23 (37. 1)	遊びに活用する	7 (70. 0)
水たまりは残すが、遊びに活用しない	19 (30. 6)	遊びに活用しない	2 (10. 0)
すぐ埋める・水を取り除く	13 (21. 0)	その他	1 (10. 0)
その他	7 (11. 3)		
計	72		

(全体)

園庭がある (N=1657)		園庭がない (N=83)	
遊びに活用する	785 (47. 4)	遊びに活用する	61 (73. 5)
水たまりは残すが、遊びに活用しない	489 (29. 5)	遊びに活用しない	17 (20. 5)
すぐ埋める・水を取り除く	203 (12. 3)	その他	1 (1. 2)
その他	183 (11. 0)		

### 3. 植栽について

- ・中高木に触れることのできる場所の有無については、園庭がある施設では1割、園庭がない施設では3割が「ない」と答えている。低木かん木に触れることのできる場所の有無については、園庭がある施設では3割、園庭がない施設では2割が「ない」と答えている。
- ・園庭がある施設での中高木の種類は、サクラが最も多く、続いて柑橘類、ケヤキ、カキが多い。低木やかん木の種類はアジサイとツツジが多く、その他の樹種は少ない。
- ・園庭がない施設において、中高木に触れることのできる場所は、公園樹が7割、街路樹と散歩道沿いにある家の庭木がそれぞれ3割となっている。低木かん木については、公園樹と街路樹がそれぞれ5割、散歩道沿いにある家の庭木が3割となっている。
- ・木登りができる木があるのは、園庭がある施設では1割強で、園庭がない施設では3割となっている。また、園庭がある施設で木登りができる割合は、幼稚園で3割、保育所で1割弱である。
- ・樹木を活用した遊び場については、園庭がある施設では、「ない」がほとんどで、「ある」「欲しいが適した樹木がない」がそれぞれ1割弱である。園庭がない施設では、「ない」が5割強で、「ある」が3割弱、「欲しいが適した樹木がない」が2割弱である。
- ・落ち葉について、園庭がある施設では「遊びに活用してから廃棄」が6割強、「廃棄」が4割強、「落ちている場所でそのままにしている」「集めて落ち葉遊び場を設けている」「集めて堆肥化」がそれぞれ1割前後となっている。園庭がない施設では、全施設が「敷地内や近隣地域にあり遊んでいる」と回答。
- ・菜園については、園庭がある施設において、3割強が敷地内に菜園があり、7割強がプランターなどを用いて敷地内で菜園活動をしている。園庭内にも近隣にもない施設は1割弱である。

#### 3-1-1. 中高木/ 3-1-2. 中高木に触れることのできる場所 がありますか？

	3-1-1. 園庭がある		3-1-2. 園庭がない	
板橋区	ない	7(11.3)	ない	3(30.0)
	ある	55(88.7)	ある	7(70.0)
全体	ない	135(8.1)	ない	14(16.9)
	ある	1495(90.2)	ある	66(79.5)

#### (板橋区) 園庭がある・中高木がある (N=62)

1. サクラ	2. イチョウ	3. ケヤキ	4. クスノキ	5. カエデ類	6. ツバキ類	7. モクセイ類	8. モクレン類
35	17	20	2	12	14	14	6
9. ハナミズキ	10. カキ	11. ビワ	12. ウメ	13. 柑橘類	14. サルスベリ		
7	20	15	10	21	11		
15. ドングリのなる木 (コナラ、クヌギ、カシなど)				16. ヤマモモ	17. クワ	18. カイズカイブキ	
11				2	5	6	
19. 藤棚	20. その他						
12	28						

#### (板橋区) 園庭がない・中高木がある (N=10)

街路樹	散歩道沿いにある家の庭木	公園樹	その他
3(30.0)	3(30.0)	7(70.0)	10(100.0)

3-2-1. 低木やかん木 /3-2-2. 低木やかん木に触れることのできる場所 がありますか？

	3-2-1. 園庭がある		3-2-2. 園庭がない	
	ない		ない	
板橋区	ない	18 (29.5)	ない	2 (20.0)
	ある	43 (69.4)	ある	6 (60.0)
全体	ない	354 (21.4)	ない	7 (8.4)
	ある	1239 (74.8)	ある	68 (81.9)

(板橋区) 園庭がある・低木やかん木がある (N=62)

1. アジサイ	2. ツツジ	3. ブルーベリー	4. ラズベリー	5. レンギョウ	6. ユキヤナギ	13. その他
29	27	5	1	4	5	
7. キンカン	8. ドウダンツツジ	9. ユスラウメ	10. ハギ	11. ニシキギ	12. ムクゲ	13. その他
7	4	0	2	1	4	14

(板橋区) 園庭がない・低木やかん木がある (N=10)

街路樹	散歩道沿いにある家の庭木	公園樹	その他
5 (50.0)	3 (30.0)	5 (50.0)	0

3-2-2. 木登りのできる木はありますか？ / 3-2-3. 近隣に木登りのできる場所がありますか？

		3-2-2. 園庭あり		3-2-3. 園庭なし		
		ない	ある		ない	ある
板橋区	合計	53 (85.5)	9 (14.5)	計	5 (50.0)	3 (30.0)
	幼稚園	11 (68.8)	5 (31.3)	幼稚園	0	0
	保育所	42 (91.3)	4 (8.7)	保育所	5 (62.5)	3 (37.5)
全体		1126 (68.0)	489 (29.5)		7 (8.4)	68 (81.9)

3-3. ロープ遊び、ツリーハウスなど、樹木を活用した遊び場はありますか？

		3-3. 園庭あり				3-3. 園庭なし			
		ない	ある	設けたいが、適した樹木がない	その他	ない	ある	設けたいが、適した樹木がない	その他
板橋区	計	53 (85.5)	4 (6.5)	4 (6.5)	1 (1.6)	6 (54.5)	3 (27.3)	2 (18.2)	0
	幼稚園	12 (75.0)	2 (12.5)	2 (12.5)	0	0	0	0	0
	保育所	41 (89.1)	2 (4.3)	2 (4.3)	1 (1.6)	6 (54.5)	3 (27.3)	2 (18.2)	0
全体		1239 (74.8)	256 (15.4)	130 (7.8)	20 (1.2)	58 (69.9)	12 (14.5)	13 (15.7)	1 (1.2)



3-5-1. 落ち葉はどうしていますか？（複数回答可） / 3-5-2. 落ち葉に触れられる場所がありますか？

3-5-1 園庭あり		ない	廃棄	遊びに活用し てから廃棄	落ちている場所 でそのままにし ている	集めて、落 ち葉遊び 場を設け ている	集めて堆 肥化	その他
板橋 区	幼稚園	0	6(37.5)	9(56.3)	2(12.5)	3(18.8)	0	0
	保育所	2(4.3)	20(43.5)	30(65.2)	3(6.5)	4(8.7)	8(17.4)	1(2.2)
	計	2(3.2)	26(41.9)	39(62.9)	5(8.1)	7(11.3)	8(12.9)	1(1.6)
全体		77(4.6)	505(30.5)	987(59.6)	350(21.1)	245(14.8)	343(20.7)	65(3.9)

3-5-2 園庭なし		ない	あるが遊んでいない	敷地内や近隣地域にあり、遊んでいる	その他
板橋区	幼稚園	0	0	0	0
	保育所	0	0	10(100)	0
	計	0	0	10(100)	0
全体		0	0	78(94.0)	3(3.6)

5-1. 菜園はありますか？（複数回答可）

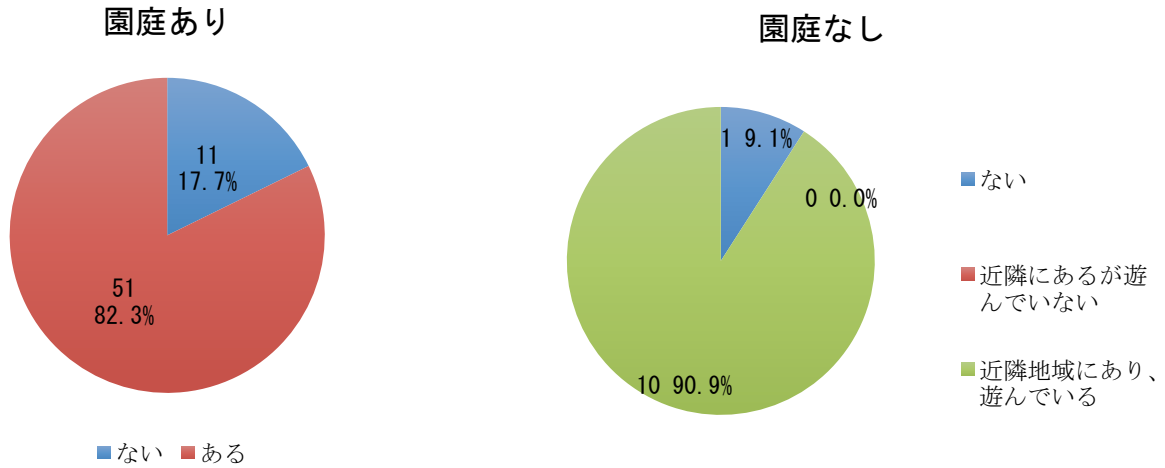
園庭あり

		園庭内にも、 近隣にもない	近隣にある	園庭内にある	プランターなどを用いて、 敷地内で菜園活動をしている	その他
板橋区	計	5(8.1)	5(8.1)	21(33.9)	46(74.2)	2(3.2)
	幼稚園	3(18.8)	1(2.2)	4(25.0)	9(56.3)	0
	保育所	2(4.3)	4(25.0)	17(37.0)	37(80.4)	2(4.3)
全体		74(4.5)	468(28.2)	806(48.6)	1000(60.4)	48(2.9)

7. 固定遊具・道具や素材について

固定遊具については、近隣地域の遊具も含めて、8割以上の施設が有している。多くが既成遊具であるが、一部の施設では特注品、自分たちで作成したもの、寄付されたものを用いている。特に幼稚園では特注の遊具の割合が高い。子どもが使える道具や素材では、ござ、バケツ、たらい、シヨベルなどが多い。

7-1. 屋外の固定遊具はありますか？



7-3-1. 遊具は購入したものですか？ 自分たちで作ったものですか？（庭園あり、複数回答可）

園庭あり		既成遊具	特注品	自分たちで作った遊具	寄付されたもの	その他
板橋区	計	47(75.8)	13(21.0)	3(4.8)	3(4.8)	2(1.6)
	幼稚園	14(87.5)	7(43.8)	1(6.3)	0	0
	保育所	33(71.7)	6(13.0)	2(4.3)	3(6.5)	1(2.2)
	区立	18(75.0)	1(4.2)	0	1(4.2)	1(4.2)
	私立	29(76.3)	12(31.6)	3(4.8)	2(5.3)	0
全体		1464(88.4)	344(20.8)	184(11.1)	165(10.0)	40(2.4)

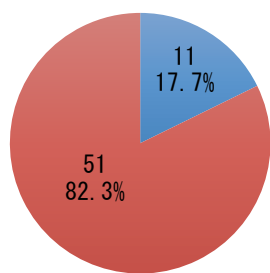
## 9. 飼育動物について

園庭がある施設では、8割で飼育動物がおり、全国の結果と大きく異なっている。飼育動物は、カメ、次いでウサギが多い。園庭がない施設では、子どもが触れ合える飼育動物が地域にいる割合は3割弱となっている。

9-1-1. 園庭に飼育動物はありますか？（虫かごや水槽での昆虫や魚の飼育は除く） /

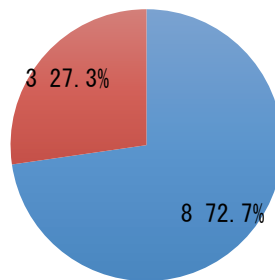
9-1-2. 近隣地域の屋外環境に、子どもが触れ合える飼育動物がいますか？

9-1-1. 園庭あり（板橋区）



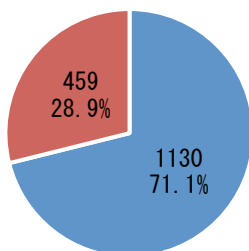
■ いない ■ いる

9-1-2. 園庭なし（板橋区）



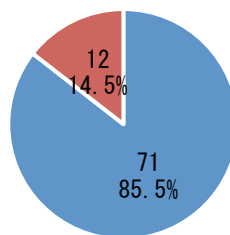
■ いない ■ いる

9-1-1. 園庭あり（全体）



■ いない ■ いる

9-1-2. 園庭なし（全体）



■ いない ■ いる

## 10. スペース・その他

・活動に十分な開けたスペースは、園庭がある施設では、4割弱で十分な面積が確保されており、4割強は十分な面積が確保されておらず、2割は開けたスペース自体がない。園庭がない施設では、半数が十分な面積が確保されており、2割は開けたスペース自体がない。

・休憩や静かな活動をする場所については、園庭がある場合は、「ない」施設が3割弱、4割強が1箇所、3割が2箇所以上となっている。園庭がない施設では、8割が有している。

・保護者と職員や、保護者間のコミュニケーションの場として園庭を活用している施設は少ないが、幼稚園では「活用しており、実際に使われている」割合が高い。

・園庭と園舎の行き来のしやすさについては、幼稚園では9割弱が各保育室から直接園庭に出ることができる。保育所では、6割弱が園庭に直接出られる保育室と直接は出られない保育室があり、3割強が各保育室から直接園庭に出ることができ、1割弱は保育室からは出られず玄関など特定の場所を経由して園庭に出ている。

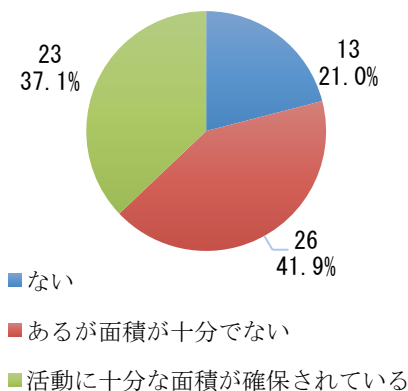
・園庭と保育室をつなぐデッキ、外廊下、テラスについては、子どもが活動できる広さがある場合は幼稚園では4割弱、保育所では半数以上であり、幼稚園では半数は通路や靴の脱着のための外廊下のみとなっている。

・地面の保水性は8割以上の施設が、排水性は7割以上の施設が、良好と捉えている。排水性については一部の施設が課題を抱えている。

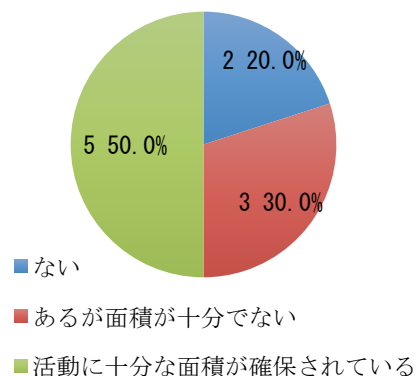
・子どもの活動にとっての園庭面積は、「十分」と感じている割合が幼稚園では6割強、保育所では3割強となっている。また、子どもの活動にとって園庭の環境が十分かどうかについては、園庭がある施設では、「十分」との回答は幼稚園では4割強、保育所では2割となっている。面積においても環境においても、保育所の方が幼稚園より課題を感じている。園庭がない施設では、子どもの活動にとって園庭の環境は3割強が「十分」と回答している。

### 10-1. 球技などの集団遊びをするための開けたスペースはありますか？

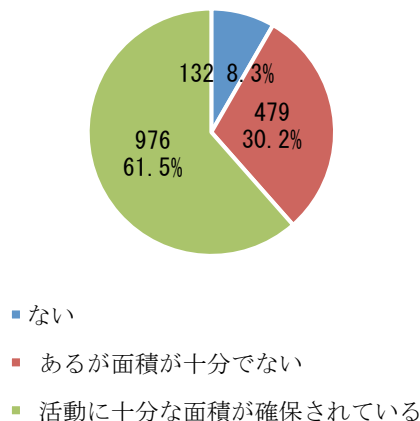
10-1. 園庭あり（板橋区）



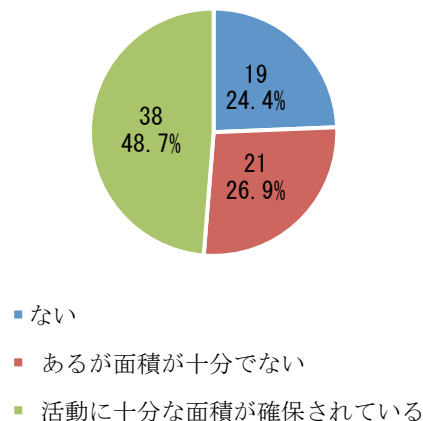
10-1. 園庭なし（板橋区）



10-1. 園庭あり（全体）

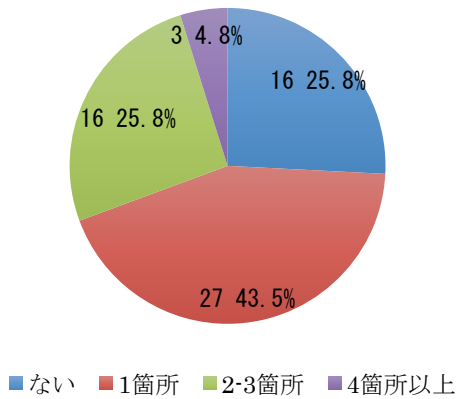


10-1. 園庭なし（全体）

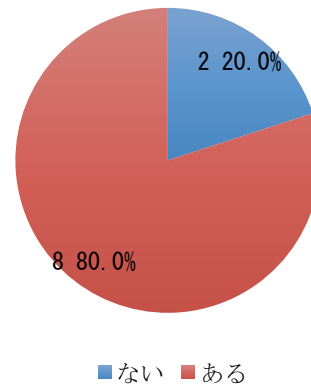


11-1. 休憩したり静かな活動をしたりするための場所がありますか？/ 11-1. 近隣地域に、休憩したり静かな活動  
 をしたりするための場所がありますか？

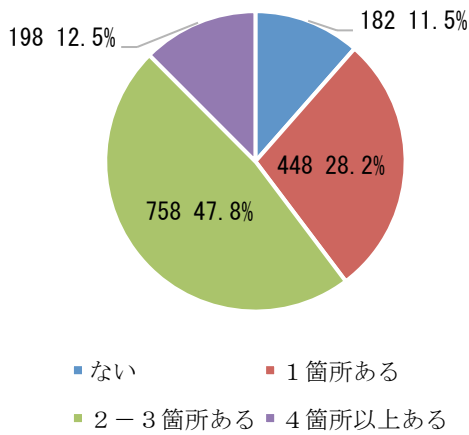
11-1. 園庭あり（板橋区）



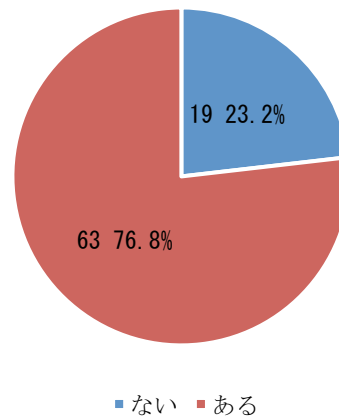
11-1. 園庭なし（板橋区）



11-1. 園庭あり（全体）



11-1. 園庭なし（全体）



12-1. （園庭あり）保護者と職員、保護者間のコミュニケーションの場として、園庭の休憩スペース等を活用して  
 いますか？

		活用して いない	活用しようとしているが、 実際には使われていない	活用しており、 実際に使われている	その他	計
板 橋 区	計	45(72.6)	3(4.8)	11(17.7)	2(3.2)	61
	幼稚園	9(56.3)	0	7(43.8)	0	16
	保育所	36(78.3)	3(6.5)	4(8.7)	2(4.3)	45
全体		1016(61.3)	114(6.9)	423(25.5)	65(3.9)	1618

13-1. (園庭あり) 園庭と園舎部分との行き来はしやすいですか？

		保育室からは出られず、玄関など特定の場所を経由して園庭に出る	園庭に直接出られる保育室と、直接は出られない保育室がある	各保育室から直接園庭に出ることができる	計
板橋区	計	5(8.1)	28(45.2)	29(46.8)	62
	幼稚園	0	2(12.5)	14(87.5)	16
	保育所	5(8.1)	26(56.5)	15(32.6)	46
全体		227(13.7)	792(47.8)	635(38.3)	1654

13-2. (園庭あり) 園庭と保育室が接する部分に、デッキや外廊下、テラスがありますか？

		ない	遊びや活動はできないが、通路や靴の脱着のための外廊下がある	子どもが活動できる広さの、デッキや外廊下、テラスがある	その他	計
板橋区	計	8(12.9)	23(37.1)	30(48.4)	0	61
	幼稚園	2(12.5)	8(50.0)	6(37.5)	0	16
	保育所	6(13.0)	15(32.6)	24(52.2)	0	45
全体		198(11.9)	505(30.5)	909(54.9)	38(2.3)	1650

14-2. (園庭あり) 地面の保水性は良好ですか？ (園庭あり)

		問題がある	良好	計
板橋区	計	11(17.7)	51(82.3)	62
	幼稚園	2(12.5)	14(87.5)	16
	保育所	9(19.6)	37(80.4)	46
全体		262(15.8)	1374(82.9)	1636

14-3. (園庭あり) 地面の排水性は良好ですか？

		問題がある	良好	計
板橋区	計	16(25.8)	45(72.6)	61
	幼稚園	4(25.0)	12(75.0)	16
	保育所	12(26.1)	33(71.7)	45
全体		406(24.5)	1234(74.5)	1640

14-4-1. (園庭あり) 子どもの活動にとっての園庭面積は充分だと感じますか？

		充分でない	充分	計
板橋区	計	38 (61.3)	24 (38.7)	62
	幼稚園	7 (43.8)	9 (56.3)	16
	保育所	31 (67.4)	15 (32.6)	46
全体		588 (35.5)	1049 (63.3)	1637

14-4-2. 子どもの活動にとって、園庭の環境は充分だと感じますか？/子どもの活動にとって、近隣地域の環境は充分だと感じますか？

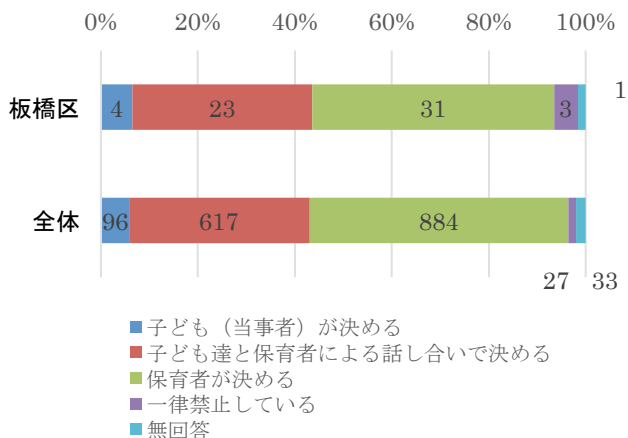
園庭あり				
		充分でない	充分	計
板橋区	計	44 (71.0)	17 (27.4)	61
	幼稚園	9 (56.3)	7 (43.8)	16
	保育所	35 (76.1)	10 (21.7)	45
全体		857 (51.7)	770 (46.5)	1627

園庭なし				
		充分でない	充分	計
板橋区	計	7 (63.6)	4 (36.4)	11
	幼稚園	0	0	0
	保育所	7 (63.6)	4 (36.4)	11
全体		55 (66.3)	26 (31.3)	2

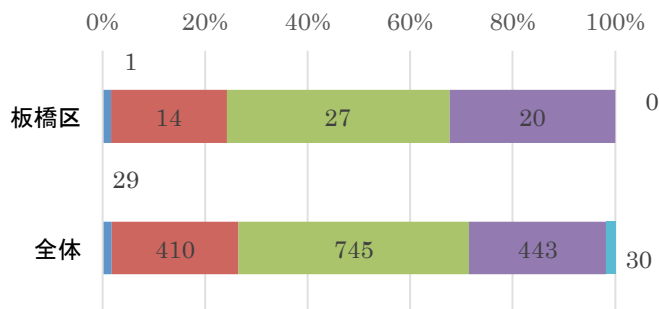
## Part 2. 子どもの活動について

3. 園庭の決まりごとに関わる人物について、「雨が降っている最中に園庭に出ること」「水の使用」「果実の摂食」以外は、「子ども（当事者）が決める」「子どもたちと保育者との話し合いで決める」と子どもの参画を大切にしている施設の割合が高い。

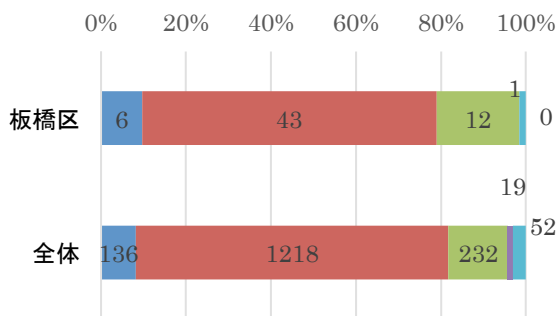
3-1. 雨上がりの園庭に出ることについて



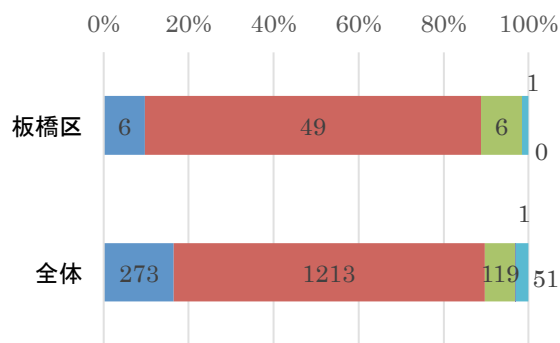
3-2. 雨が降っている最中に園庭に出ることについて



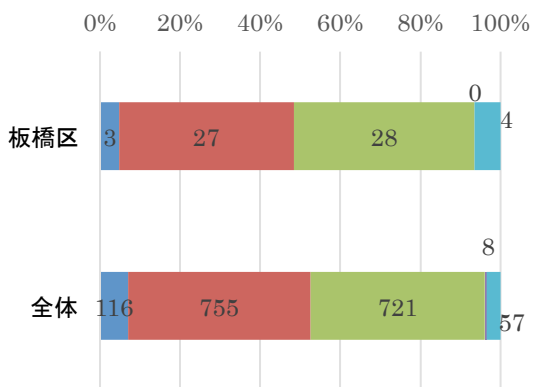
3-3. 子ども達を作ったものを園庭に置きたいとき



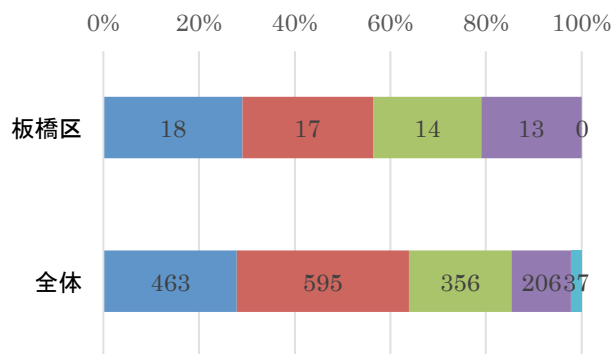
3-4. 子ども達が試してみたいことをするとき



3-5. 道具及び遊具の使用方法について

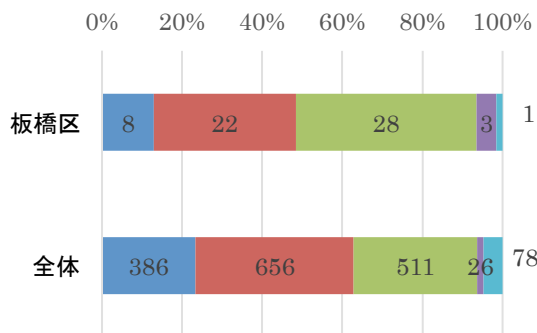


3-6. 砂や土を元の場所から持ち出す・運ぶことについて

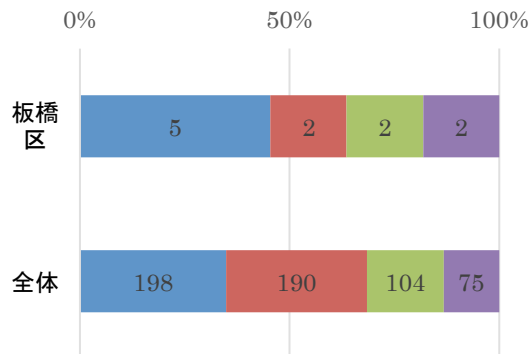




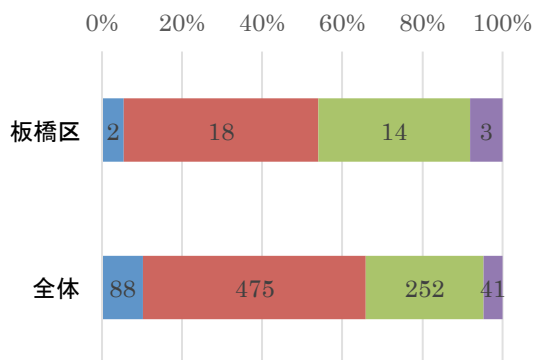
3-7. 水を使用する量について



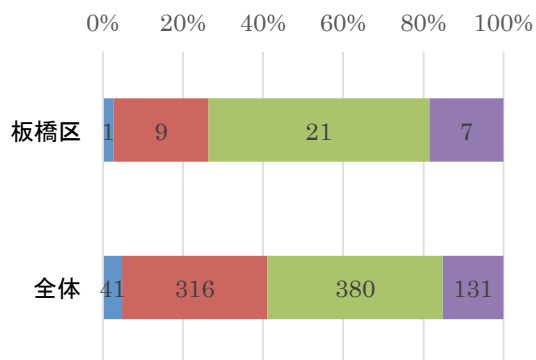
3-8. 木登りをする事について



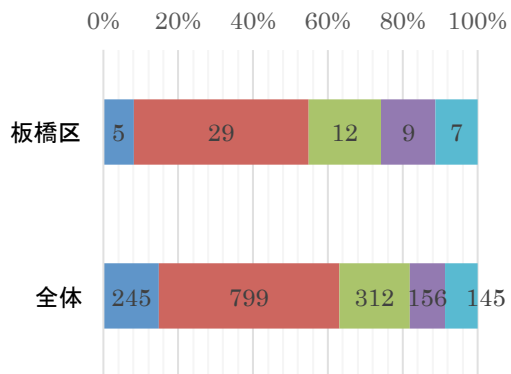
3-9. 果実を採取することについて



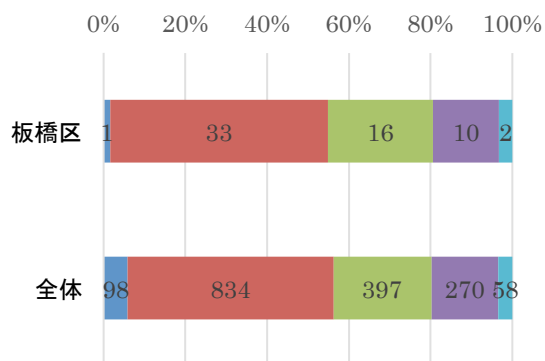
3-10. 果実を摂食することについて



3-11. 樹木を採取することについて



3-12. 園庭にある花壇やプランターの草花を採取することについて



3-13. 飼育動物との触れ合いについて

